



Encuesta Ahorro y Futuro: ¿Cómo viven los jóvenes el retiro?

Ciudad de México, septiembre de 2019



Presentación

El mundo ha cambiado en forma drástica en los últimos 40 o 50 años. La dinámica de las familias y los individuos se ha modificado y esto ha impactado en el estilo de vida de todas las generaciones que habitamos el planeta.

Ante una transición demográfica caracterizada por un aumento de la población adulta mayor, es probable que cada vez más jóvenes interactúen con personas de edad avanzada. Además, las personas que hoy tienen entre 18 y 40 años enfrentarán el retiro de una forma distinta a la que hoy viven los adultos mayores. Por ello, en Amafore consideramos relevante conocer las implicaciones y emociones del retiro y la vejez, tanto en la vida de los adultos mayores como en los jóvenes que los rodean; así como la visión y expectativas de los jóvenes sobre su propio futuro.

Los resultados de esta encuesta revelan que el hecho de que los jóvenes dediquen recursos económicos y humanos al cuidado de adultos mayores tiene un efecto sobre su capacidad de ahorro y sus posibilidades de preparación para el futuro. Por tanto, este ejercicio busca ir un paso adelante en la comprensión de los retos que nos depara el futuro. Esto, sin duda, es un elemento clave para dirigir políticas públicas, de acuerdo con las necesidades de la población, así como para estimular cambios culturales que permitan transitar hacia una sociedad más justa y equitativa, con mayor enfoque en la previsión y la planeación del futuro de los mexicanos.

Bernardo González Rosas, Presidente de Amafore.

Objetivo

El objetivo de la encuesta Ahorro y Futuro: ¿Cómo viven los jóvenes el retiro? es obtener información relevante del Sistema de Ahorro para el Retiro. En particular:

1. Analizar las actitudes y relación que tienen los jóvenes con los adultos mayores, así como las repercusiones que resultan de esta convivencia.
2. Conocer la percepción que tienen los jóvenes de la vejez.
3. Identificar las actitudes y aptitudes relacionadas con el ahorro.

Diseño muestral

El levantamiento de la encuesta tuvo lugar entre el 27 de julio y el 7 de agosto de 2018, siendo los jóvenes entre 18 y 40 años de edad la población objetivo.

Se realizaron 3,030 entrevistas personales (cara a cara) en vivienda, que representan 44.1 millones de personas. Las unidades geográficas denominadas secciones electorales constituyen las Unidades Primarias de Muestreo (UPM) o conglomerados de la muestra. El diseño muestral es probabilístico, estratificado y por conglomerados, de acuerdo con las siguientes características:

Probabilístico: Las unidades primarias de muestreo tienen una probabilidad conocida y distinta de cero de ser seleccionadas.

Estratificado: Las unidades primarias de muestreo con características similares se agrupan de manera excluyente para formar estratos.

Por conglomerados: Las unidades primarias de muestreo son conjuntos de unidades muestrales.

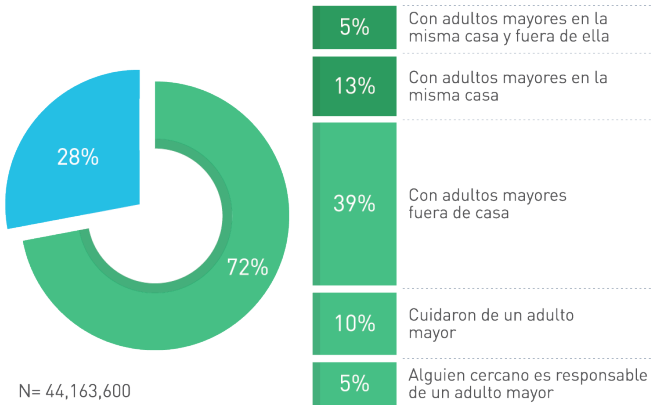
La encuesta tiene representatividad a nivel nacional y regional (por circunscripción), con un margen de error de +/-2%, y un nivel de confianza de 95%. Asimismo, es representativa a nivel urbano y rural.

La encuestadora buendía&laredo, S.C., fue la responsable de realizar el levantamiento de esta encuesta.

Relación entre jóvenes y adultos mayores

7 de cada 10 jóvenes entre 18 y 40 años estiman que se harán cargo de un adulto mayor en el futuro.

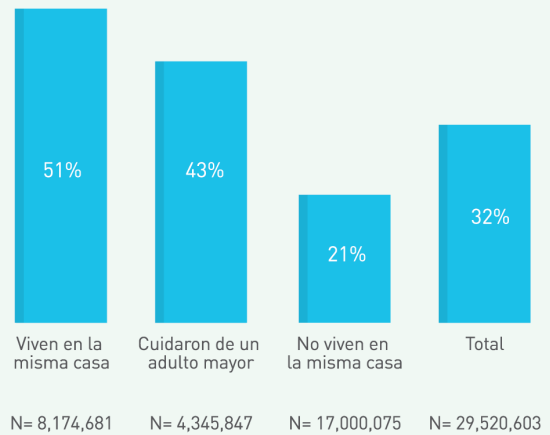
- 7 de cada 10 jóvenes tienen una relación con un adulto mayor, y 2 de cada 10 jóvenes viven con algún adulto mayor.



- Sin relación con un adulto mayor
- Tienen relación con un adulto mayor

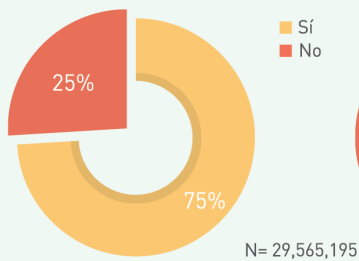
- 18% de los jóvenes vive con un adulto mayor, de éstos 51% aporta para su manutención.

Jóvenes que tienen una relación con un adulto mayor y que aportan para su manutención

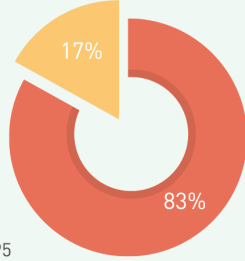


- 3 de cada 4 jóvenes piensan que en el futuro se harán responsables de algún adulto mayor.
- Actualmente 1 de cada 5 jóvenes son responsables de algún adulto mayor.

Jóvenes que en el futuro estiman se harán cargo de algún adulto mayor

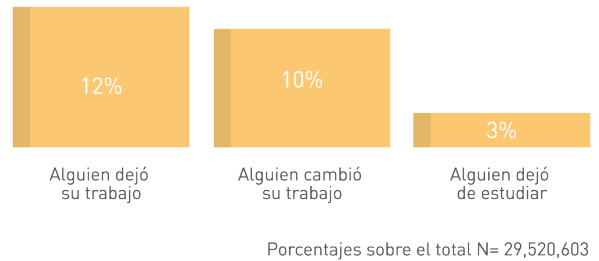


Jóvenes que son responsables de algún adulto mayor



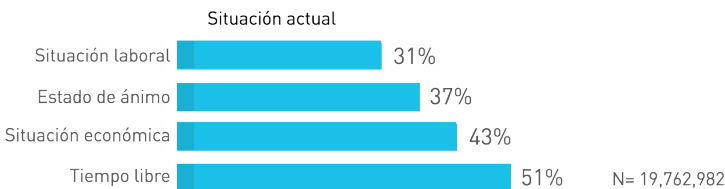
- El 12% de los jóvenes indicaron que alguien de su familia dejó su trabajo por el cuidado de un adulto mayor, mientras el 10% dijo que alguien en su familia cambió de trabajo por el mismo motivo.

Personas que dejaron o cambiaron su trabajo o dejaron de estudiar por cuidar de algún adulto mayor



El cuidado de un adulto mayor afecta no sólo la situación económica y laboral de las familias, también su ocio y estado de ánimo.

Aspectos afectados por el cuidado de un adulto mayor



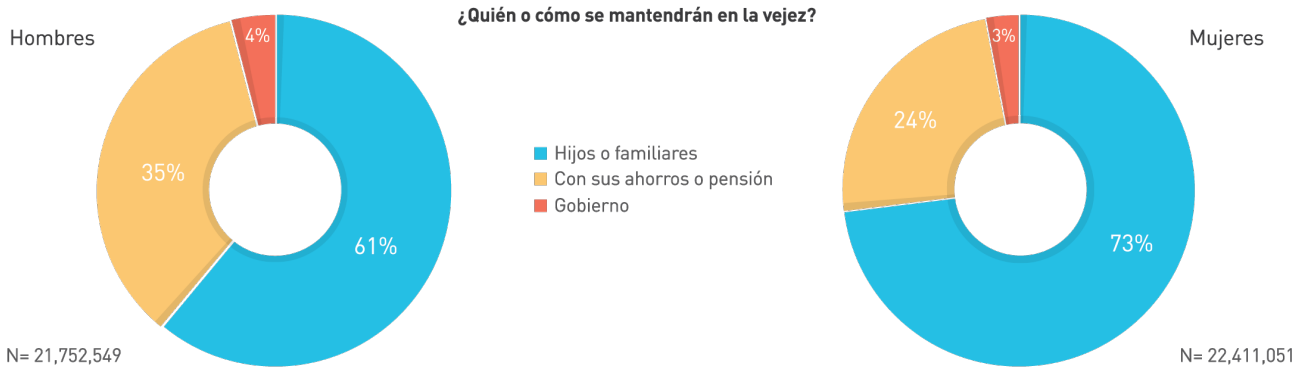
Aspectos que los jóvenes perciben serán afectados por cuidar a un adulto mayor



Expectativas de los jóvenes ante la vejez

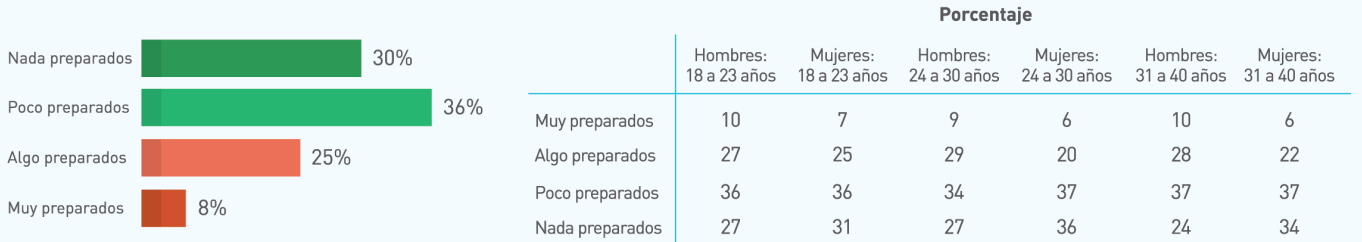
6 de cada 10 hombres y 7 de cada 10 mujeres entre 18 y 40 años piensan que sus hijos o familiares los mantendrán en la vejez. Además, la mayoría de los jóvenes están poco o nada preparados para la vejez.

- El 61% de los hombres menores de 40 piensan que sus hijos o familiares los mantendrán en la vejez, en contraste con el 73% de las mujeres de la misma edad.
- Sólo el 24% de las mujeres menores de 40 piensan que se mantendrán en la vejez con sus ahorros o pensión, mientras que en el caso de los hombres este porcentaje es de 35%.



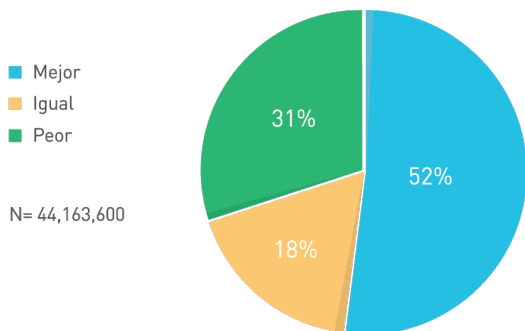
- Existe mayor percepción entre las mujeres jóvenes de estar poco o nada preparadas para la vejez, que entre los hombres jóvenes.

¿Qué tan preparados están los jóvenes para la vejez?

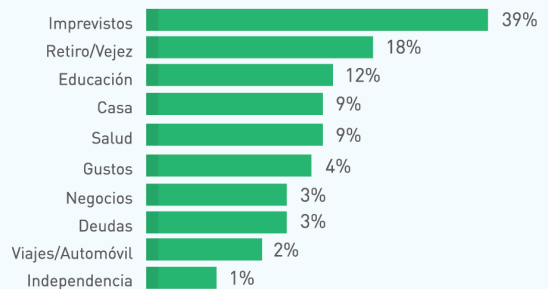


No se muestra NS/NC

- La mitad de los jóvenes piensa que cuando sea adulto mayor su situación será mejor que la de los adultos mayores de su familia.



- A pesar de que los jóvenes piensan que su situación en la vejez será mejor, sólo 2 de cada 10 de los que ahorran lo hacen para su retiro.

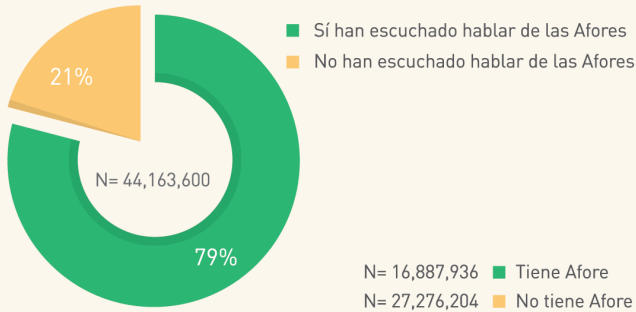


Se consideran todas las menciones. Las personas pueden dar más de una respuesta N= 29,657,869

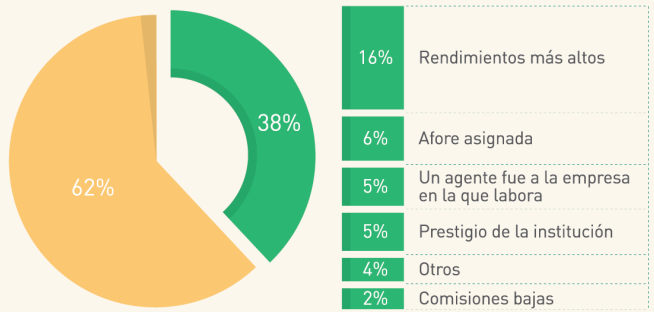
Actitudes frente al ahorro y retiro

8 de cada 10 jóvenes entre 18 y 40 años han escuchado hablar de las Afores, pero sólo 4 tienen una cuenta individual.

- 8 de cada 10 jóvenes han escuchado hablar de las Afores, pero sólo el 38% tiene una cuenta individual en una Afore.

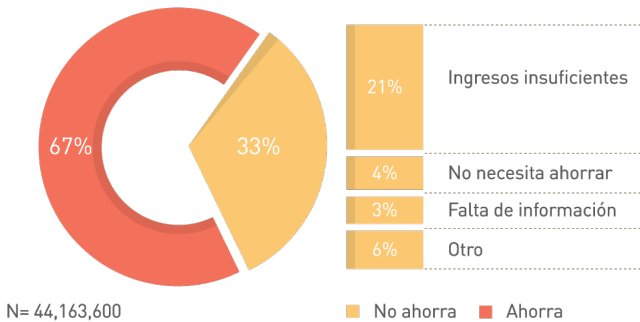


- El aspecto que más toman en cuenta los jóvenes al elegir Afore son los rendimientos.

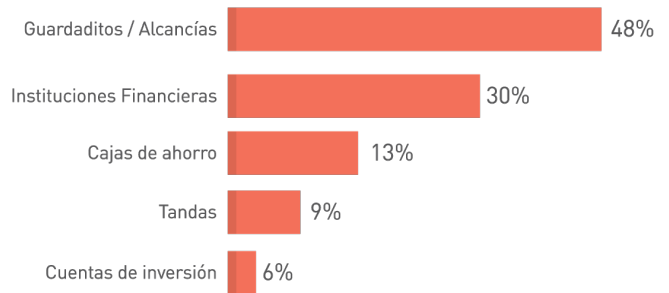


- 7 de cada 10 jóvenes acostumbran ahorrar.
- De los jóvenes que no ahorran, el 21% no lo hace porque considera que sus ingresos son insuficientes.

Razones por las cuales los jóvenes no ahorran



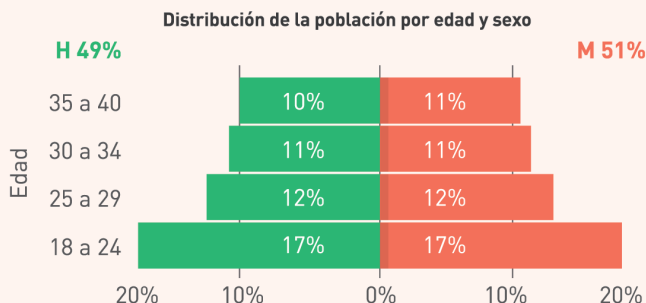
- Los jóvenes mexicanos sí ahorran pero lo hacen principalmente en medios informales.



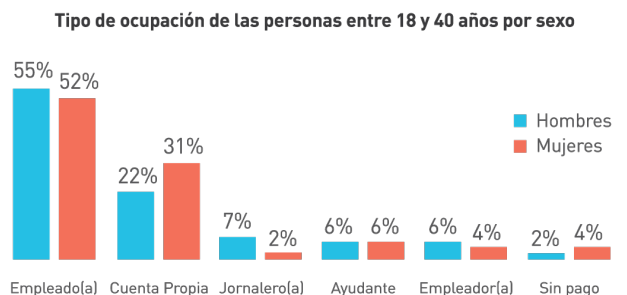
Se consideran todas las menciones. Las personas pueden dar más de una respuesta N = 29,657,869

Características sociodemográficas

- En México hay 44.1 millones de personas entre 18 y 40 años de edad.
- El 49% son hombres y 51% son mujeres.



- El 67% de los jóvenes cuenta con un empleo: 41.9% son hombres y 25.5% son mujeres.
- El 32% de los jóvenes no trabajan: 25% son mujeres y 7% son hombres.





Encuesta Ahorro y Futuro: ¿Cómo viven los jóvenes el retiro?

La Asociación Mexicana de Afores, presenta los resultados de la encuesta Ahorro y Futuro: ¿Cómo viven los jóvenes el retiro? Los resultados nos ayudan a conocer información de los jóvenes entre 18 y 40 años, acerca de:

Las actitudes y las relaciones que guardan con los adultos mayores

La percepción de los jóvenes ante la vejez

Las actitudes y aptitudes relacionadas con el retiro



Este documento presenta los resultados principales de la Encuesta Ahorro y Futuro:
¿Cómo viven los jóvenes el retiro?

Para mayor información sobre la encuesta puede consultar el sitio web de Amafore
www.amafore.org